

Маслораспылители Серия N

Присоединение G1/8, G1/4
С прозрачным стаканом из технополимера



Маслораспылители Серии N поставляются с соединительными размерами G1/4 и G1/8. Расход масла можно регулировать винтом в верхней части корпуса маслораспылителя и контролировать по частоте падения капель внутри прозрачного колпачка. Заливка масла производится через заглушку в верхней части корпуса при отключенном давлении. Маслораспылители имеют корпус из латуни и стакан из технополимера.

ОСНОВНЫЕ ХАРАКТЕРИСТИКИ

Конструкция	нипельного типа с компенсационным клапаном
Материалы	латунь, технополимер, NBR
Присоединение	G1/8, G1/4
Объем масла	размер 1 = 26 см ³ размер 2 = 37 см ³
Масса	0.240 кг
Крепление	вертикально на трубопроводах
Рабочая температура	-5°C + 50°C при 10 бар (при отрицательных температурах использовать осушенный воздух)
Заполнение маслом	при отсутствии давления
Масло для распыления	вязкость от 3°E + 10°E (для уточнения марок масла, пожалуйста, свяжитесь с нашими инженерами)
Рабочее давление	1 + 16 бар
Номинальный расход	см. график
Минимальное потребление воздуха	при 1 бар = 7,5 Нл/мин при 6 бар = 11 Нл/мин
Качество воздуха по стандарту ISO 8573-1:2010	очищенный воздух без необходимости маслораспыления. Требуется установка центробежного фильтра 25 мкм, обеспечивающего класс очистки воздуха по стандарту ISO 8573-1:2010 [7:8:4].

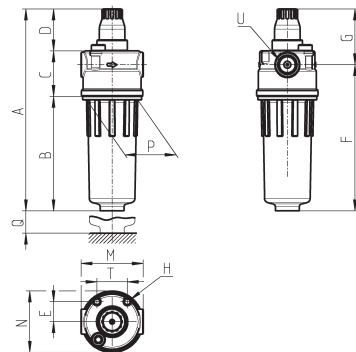
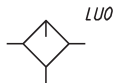
КОДИРОВКА

N	2	04	-	L	00
----------	----------	-----------	----------	----------	-----------

N	СЕРИЯ
2	РАЗМЕР: 1 = малый стакан 2 = стандартный стакан
04	ПРИСОЕДИНЕНИЕ: 08 = G1/8 04 = G1/4
L	L = МАСЛОРАСПЫЛИТЕЛЬ
00	КОНСТРУКТИВНОЕ ИСПОЛНЕНИЕ: 00 = распыление масла

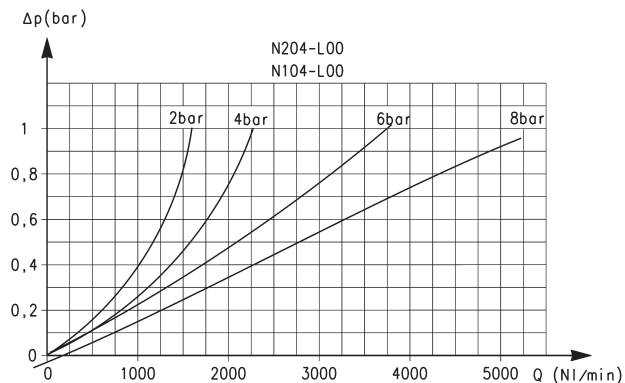
3

 ПОДГОТОВКА
ВОЗДУХА

Маслораспылитель Серия N

РАЗМЕРЫ

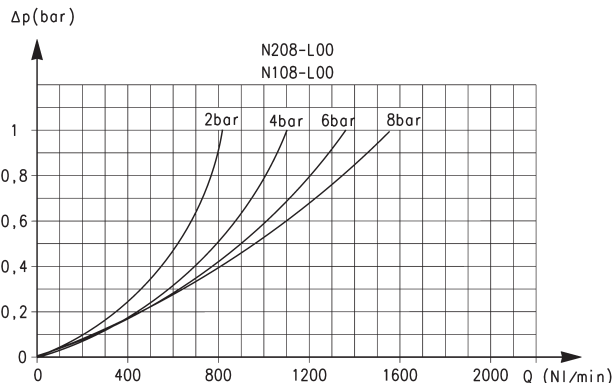
Мод.	A	B	C	D	E	F	G	H	M	N	P	Q	T	U
N108-L00	122,5	59	33	30,5	75,5	82	40,5	M5	45	44,5	38	46,5	22	G1/8
N104-L00	122,5	59	33	30,5	75,5	82	40,5	M5	45	44,5	38	46,5	22	G1/4
N208-L00	146,5	83	33	30,5	14,5	106	40,5	M5	45	44,5	38	46,5	22	G1/8
N204-L00	146,5	83	33	30,5	14,5	106	40,5	M5	45	44,5	38	46,5	22	G1/4

ГРАФИКИ РАСХОДА



Для Мод. N204-L00 и N104-L00

Δp = Падение давления
 Q = Расход



Для Мод. N208-L00 и N108-L00

Δp = Падение давления
 Q = Расход